



The screenshot shows the homepage of Kildeskovshallen, Gentofte Kommune. The header includes the logo and navigation menu: Svømmehal, Boldhaller og Sale, Modelokaler, Undervisning, Om os. The main content area features a large image of a woman swimming with a child, followed by several text-based sections: 'Svømmeundervisning', 'Husk at vaske håret', 'Driftstatus af bassinerne', 'Akkutte aflysninger' (with a Facebook link), and 'Planlagte aflysninger i svømmehallen' and 'Planlagte aflysninger i boldhallerne'. A 'Cookies' banner is visible at the bottom left, and a small notice at the bottom right says 'Ønsker du at sige nej tak til cookies, så klik her'.

TILGÆNGELIGHEDSVURDERING PLATFORM FOR INSTITUTIONER GENTOFTE KOMMUNE

*Gennemgang af kildeskovshallen.gentofte.dk m.fl. ud fra WCAG 2.1-standarden.
Januar 2020*

Indholdsfortegnelse

TILGÆNGLIGHEDSVURDERING PLATFORM FOR INSTITUTIONER GENTOFTE KOMMUNE	1
Indholdsfortegnelse	2
Indledning	3
Anvendt standard	3
Værktøjer	3
Læsevejledning	4
Testede sider	5
Konklusion	6
Oversigt over succeskriterierne	7
Gennemgang af succeskriterierne	9
1.1.1 – Ikke-tekstbaseret indhold (A)	9
1.3.1 – Information og relationer (A)	11
1.3.5 – Identificering af inputformål (AA)	13
1.4.3 – Kontrast (minimum) (AA) *	14
1.4.11 – Kontrast for ikke-tekstbaseret indhold (AA)	22
1.4.12 – Tekstafstand (AA)	24
1.4.13 – Indhold ved svævepegning (hover) eller fokus (AA)	25
2.1.1 – Tastatur (A)	26
2.4.3 – Fokusrækkefølge (A)	28
2.4.7 – Synligt fokus (AA)	31
3.2.3 – Konsekvent navigation (AA)	32
3.3.3 – Fejlforslag (AA)	34
4.1.1 – Parsing (A)	35
4.1.2 – Navn, rolle, værdi (A)	36
4.1.3 – Statusbeskeder (AA)	40
Øvrige bemærkninger	41

Indledning

Diversa har af flere omgange testet og gentestet tilgængeligheden på Gentofte Kommunes platform til institutionshjemmesider. Vi har set på, i hvilket omfang WCAG 2.1 (AA) er overholdt, samt om siderne kan betjenes fra tastatur og skærmlæser. Ved testen har vi haft primært fokus på platformens tilgængelighed. Det vil sige at fejl som vi har vurderet udelukkende er af redaktionel karakter ikke er indgået i testen. Der er i første omgang gennemført en komplet test mens efterfølgende tests kun har set på om de udviklingsmæssige rettelser, der er foretaget, har løst de tidligere dokumenterede problemer. Rapporten afspejler tilstanden pr 8. juli 2020.

ANVENDT STANDARD

WCAG er en international standard for web-tilgængelighed. Standarden er bl.a. gældende for danske offentlige myndigheders hjemmesider.

WCAG-standardens bygger på fire principper:

1. Opfattelig: Information og brugergrænsefladekomponenter skal præsenteres for brugere på måder, de kan opfatte.
2. Anvendelig: Brugergrænsefladekomponenter og navigation skal kunne anvendes.
3. Forståelig: Information og betjening af brugergrænsefladen skal være forståelig.
4. Robust: Indhold skal være robust nok til at kunne anvendes på stabil vis af en bred vifte af brugeragenter, herunder kompenserende teknologier.

Numrene for de fire principper afspejles i numrene for succeskriterierne, så numre der starter med tallet 1, er relateret til princippet "opfattelig", og numre, der starter med tallet 2, er relateret til "anvendelig" osv.

Tilgængelighedsstandardens WCAG består af tre niveauer. Vi har gennemgået Gentofte Kommunes institutionsplatform for overholdelse af det mellemste niveau (AA), som er det obligatoriske krav til offentlige myndigheders hjemmesider i Danmark. For at overholde niveau (AA) skal alle succeskriterier på niveauet samt alle succeskriterier på niveau (A) være overholdt. Tilsammen drejer det sig om 50 succeskriterier. Nogle af succeskriterierne på de to niveauer minder om hinanden, men der er nogle strengere krav til overholdelse på niveau (AA), end på niveau (A).

VÆRKTØJER

Vi har testet Gentofte Kommunes institutionsplatform i browserne Firefox 72 og Chrome 79. Testene er gennemført vha. tilgængelighedsværktøjerne Accessibility Insights for Web, Text Spacing Bookmarklet, almindelig tastaturnavigation i browserne samt skærmlæserprogrammerne Jaws og NVDA til Windows.

Vi har testet et repræsentativt udvalg af sider, udvalgt med henblik på at nå omkring alle indholdstyper, workflows, navigations- og inputelementer.

LÆSEVEJLEDNING

Tabellen i afsnittet "Oversigt over succeskriterierne" viser, for hver af de 50 succeskriterier i WCAG 2.1 (AA), om websitet overholder det enkelte succeskriterium eller ej. Der linkes i oversigtstabellen over WCAG direkte til det relevante afsnit i WCAG-standardens, så det er nemt at finde uddybende information om problemstillingen. Siderne, der linkes til, er på engelsk, da disse sider endnu ikke findes i en officiel dansk oversættelse.

Afsnittet "Gennemgang af succeskriterierne" indeholder de tilgængelighedsfejl, som vi har fundet. For hvert succeskriterium, der vurderes ikke at være overholdt, er der:

- en kort beskrivelse af succeskriteriet og berørte brugergrupper.
- en beskrivelse af hver af de fejl vi har fundet, i forhold til succeskriteriet.
- et eksempel på fejlen eller link til, hvor den kan findes.
- eventuelle anbefalinger vedrørende fejlen.

Rapporten indeholder altså de typer af tilgængelighedsfejl vi har konstateret på websitet, men ikke nødvendigvis alle de steder, samme type fejl går igen.

Da vi efter aftale kun har kigget på de tilgængelighedsfejl som kommer fra CMS'et og hjemmesideskabelonerne, er redaktionelle fejl ikke inkluderet i rapporten. Det betyder også at succeskriterier der forholder sig til redaktionelle fejl ikke er vurderet og de pågældende succeskriterier er derfor markeret som "Ikke vurderet" i tabellen i afsnittet "Oversigt over succeskriterierne". Der kan forekomme redaktionelle fejl i rapporten og dette skyldes at vi ikke i alle tilfælde kan vurdere om en fejl er redaktionel eller skyldes CMS'et.

De fejl, som vi vurderer til at have størst betydning, har vi markeret med en asterisk (*). Når vi vurderer fejlenes betydning, er det dels i forhold til hvor mange brugere, der reelt har et problem med at succeskriteriet ikke er overholdt, dels i hvor høj grad fejlene har indflydelse på at udføre den handling eller funktion, der er på det pågældende sted.

I forbindelse med beskrivelse af fejlenes betydning for brugerne, benytter vi udtrykkene:

- Kompenserende hjælpeprogrammer - generelt for de typer computerprogrammer, der hjælper mennesker med forskellige typer funktionsnedsættelser med at tilgå hjemmesider.
- Skærmlæserprogrammer - for de programmer, der typisk benyttes af blinde til at få oplæst og navigere på hjemmesider.
- Tastaturbrugere - de brugere, der ikke kan betjene en almindelig computermus, f.eks. på grund af lammelser, gigt, museskader eller andre motoriske handicaps.

INDLEDNING

TESTEDE SIDER

Vi har taget udgangspunkt i følgende sider for denne vurdering:

Sidetype	Link til testet side
Forside	http://kildeskovshallen.gentofte.dk/da
Sektionsside	http://kildeskovshallen.gentofte.dk/da/Svoemmehal
Sektionsside	http://kildeskovshallen.gentofte.dk/da/Moedelokaler
Sektionsside	http://kildeskovshallen.gentofte.dk/da/Svoemmeundervisning
Side	http://kildeskovshallen.gentofte.dk/da/Svoemmehal/Aabningstider
Side	http://kildeskovshallen.gentofte.dk/da/Svoemmehal/Om-svoemmehallen/Bassinerne
Kalender	http://kildeskovshallen.gentofte.dk/da/Svoemmehal/Aflysninger-i-svoemmehallen/2019
Søgning	http://kildeskovshallen.gentofte.dk/da/Soeg?q=sv%c3%b8m
Find vej	http://kildeskovshallen.gentofte.dk/da/Om-os/Find-vej
Formular	http://kildeskovshallen.gentofte.dk/da/Moedelokaler/Online-moedebooking
Dokumenter	http://kildeskovshallen.gentofte.dk/da/Om-os/Historie
Side – JAC	https://jacinfo.gentofte.dk/da/Om-JAC/Kontakt
Side med video - Rygårdscentret	https://rygaardcentret.gentofte.dk/da/Om-os/Praesentationsvideo

Ved gennemgangen har vi også testet de forløb, der måtte være på siderne, hvilket har ledt til flere undersider end de nævnte ovenfor.

Konklusion

Vi vurderer sidens tilgængelighed som generelt god. Der er stadig en del formelle fejl i forhold til WCAG, men vi vurderer at de fleste af de resterende fejl vil være af mindre praktisk betydning for brugerne.

I forhold til brug af farver og kontrast er der stadig i nogle temaer væsentlige kontrastproblemer, som kan give udfordringer for blandt andet ældre mennesker.

OVERSIGT OVER SUCCESKRITERIERNE

Oversigt over succeskriterierne

Det følgende er en oversigt over alle succeskriterierne i WCAG 2.1 og en status på, hvordan Gentofte Kommunes institutionsplatform klarer sig i forhold til det enkelte succeskriterium.

Bemærk, at titlen på de enkelte succeskriterier i denne liste er udformet som et link til det tilsvarende punkt i guiden "Understanding WCAG 2.1" på <https://www.w3.org/WAI/WCAG21/Understanding>. Denne guide giver en indsigt i, hvad succeskriterierne betyder, og eksempler på, hvordan man lever op til dem.

Succeskriterium	Niveau	Status
1.1.1 – Ikke-tekstbaseret indhold	A	Siden lever ikke op til dette
1.2.1 – Rent lydindhold og rent videoindhold (forudindspillet)	A	Ikke vurderet
1.2.2 – Undertekster (forudindspillet)	A	Ikke vurderet
1.2.3 – Synstolkning eller mediealternativ (forudindspillet)	A	Ikke vurderet
1.2.4 – Undertekster (live)	AA	Ikke vurderet
1.2.5 – Synstolkning (forudindspillet)	AA	Ikke vurderet
1.3.1 – Information og relationer	A	Siden lever ikke op til dette
1.3.2 – Meningsfuld rækkefølge	A	Siden lever op til dette
1.3.3 – Sensoriske egenskaber	A	Ikke vurderet
1.3.4 – Retning	AA	Siden lever op til dette
1.3.5 – Identificering af inputformål	AA	Siden lever ikke op til dette
1.4.1 – Anvendelse af farve	A	Siden lever op til dette
1.4.2 – Kontrol af lyd	A	Siden lever op til dette
1.4.3 – Kontrast (minimum) *	AA	Siden lever ikke op til dette
1.4.4 – Ændring af tekststørrelse	AA	Siden lever op til dette
1.4.5 – Billeder af tekst	AA	Siden lever op til dette
1.4.10 – Ombrydningsvisning	AA	Siden lever op til dette
1.4.11 – Kontrast for ikke-tekstbaseret indhold	AA	Siden lever ikke op til dette
1.4.12 – Tekstafstande	AA	Siden lever ikke op til dette
1.4.13 – Indhold ved svævepegning (hover) eller fokus	AA	Siden lever ikke op til dette
2.1.1 – Tastatur	A	Siden lever ikke op til dette
2.1.2 – Ingen tastaturfælde	A	Siden lever op til dette
2.1.4 – Genvejstaster	A	Siden lever op til dette
2.2.1 – Justerbar tastehastighed	A	Siden lever op til dette
2.2.2 – Pause, stop, skjul	A	Siden lever op til dette
2.3.1 – Grænseværdi på tre glimt eller derunder	A	Siden lever op til dette
2.4.1 – Spring over blokke	A	Siden lever op til dette

OVERSIGT OVER SUCCESKRITERIERNE

Succeskriterium	Niveau	Status
2.4.2 – Sider har titler	A	Siden lever op til dette
2.4.3 – Fokusrækkefølge	A	Siden lever ikke op til dette
2.4.4 – Formål med links (i kontekst)	A	Siden lever op til dette
2.4.5 – Flere måder	AA	Siden lever op til dette
2.4.6 – Overskrifter og etiketter	AA	Ikke vurderet
2.4.7 – Synligt fokus	AA	Siden lever ikke op til dette
2.5.1 – Pegebevægelser	A	Siden lever op til dette
2.5.2 – Pege-annullering	A	Siden lever op til dette
2.5.3 – Etiket i navn	A	Siden lever op til dette
2.5.4 – Betjening via bevægelse	A	Siden lever op til dette
3.1.1 – Sproget på siden	A	Siden lever op til dette
3.1.2 – Sprog, der anvendes til dele af indhold	AA	Siden lever op til dette
3.2.1 – I fokus	A	Siden lever op til dette
3.2.2 – Ved input	A	Siden lever op til dette
3.2.3 – Konsekvent navigation	AA	Siden lever ikke op til dette
3.2.4 – Konsekvent identifikation	AA	Siden lever op til dette
3.3.1 – Identifikation af fejl	A	Siden lever op til dette
3.3.2 – Etiketter eller instruktioner	A	Ikke vurderet
3.3.3 – Fejlforslag	AA	Siden lever ikke op til dette
3.3.4 – Forhindring af fejl (juridisk, økonomisk, data)	AA	Siden lever op til dette
4.1.1 – Parsing	A	Siden lever ikke op til dette
4.1.2 – Navn, rolle, værdi	A	Siden lever ikke op til dette
4.1.3 – Statusbeskeder	AA	Siden lever ikke op til dette

Gennemgang af succeskriterierne

Vi har markeret de fejl, som efter vores vurdering er af alvorlig karakter med en asterisk (*). Vores vurdering afhænger både af antallet af brugere, der reelt vil opleve problemet, og hvor meget fejlen betyder for at kunne gennemføre den handling eller funktion, som siden lægger op til.

1.1.1 – IKKE-TEKSTBASERET INDHOLD (A)

Siden lever ikke op til dette kriterium

Indhold, som ikke er tekstbaseret, skal have et tekstalternativ, da tekst kan formidles, så det er læsbart for flest mulige sanser.

Billedlink i nyheder mangler beskrivende alternativ tekst

Der er flere steder nyhedsbokse som består af en overskrift, et billedlink, en beskrivende tekst og et tekstlink. Da billedet har en tom alt-attribut, er der ikke noget navn på billedlinket og skærmlæserbrugere ved derfor ikke hvad der sker, når de klikker på billedet.

Eksempel - Facebook-logo



Fundet her: <https://kildeskovshallen.gentofte.dk/da>

Anbefalinger

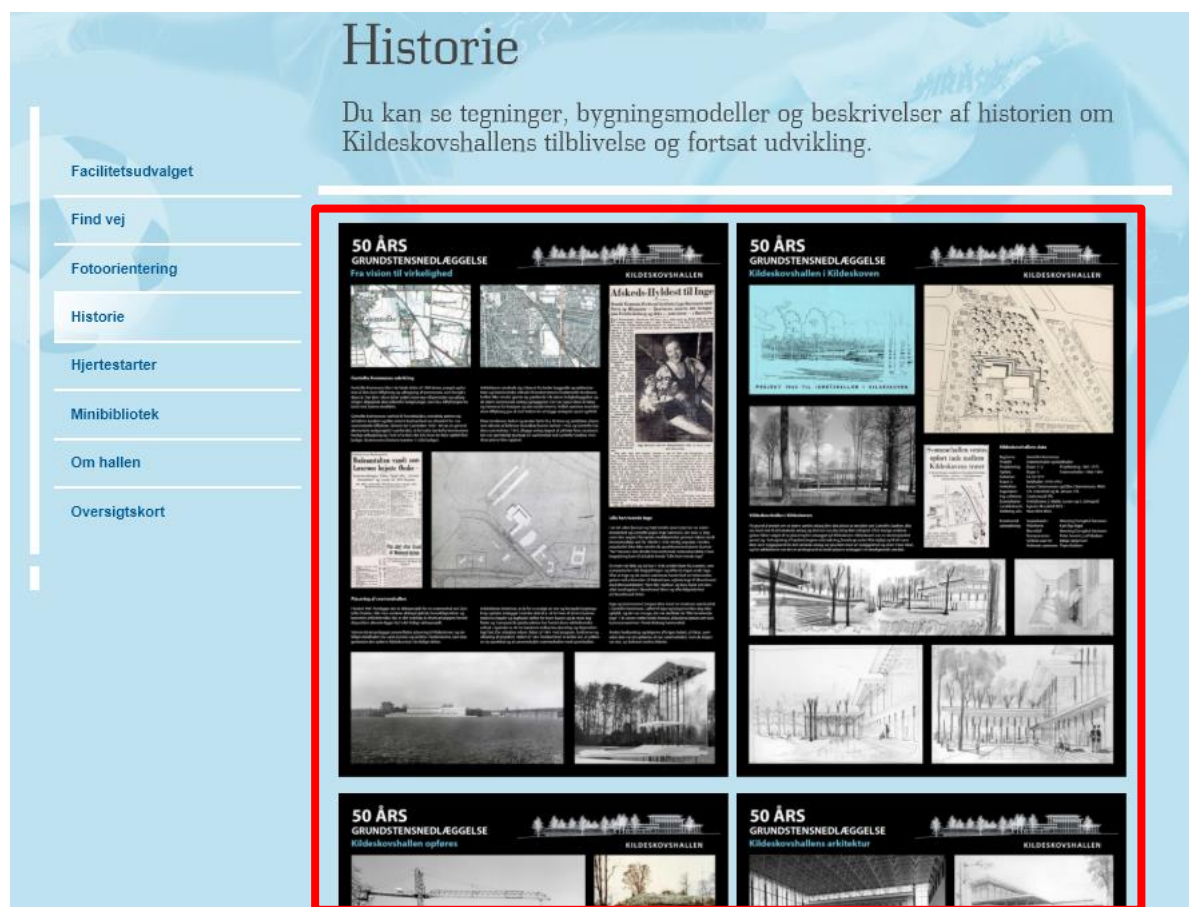
- Billedet skal have en beskrivende alternativ tekst, i sin alt-attribut, så formålet med linket beskrives. F.eks. alt="Gå til Kildeskovshallens Svømmehal på Facebook"

GENNEMGANG AF SUCCESKRITERIERNE

Billedlinks til plancher mangler alternativ tekst

På siden med Kildeskovshallens historie er der flere billedlinks som gør det muligt at hente PDF plancher med indhold og billeder om hallens historie. Billederne i disse links har ikke nogen alternativ tekst og da der heller ikke er nogen linktekst, har linket derfor ikke noget navn. Det betyder at skærmlæserbrugere ikke ved hvad linket gør og vil derfor ikke kunne interagere med indholdet på en forudsigelig måde.

Eksempel – Plancher til download



Fundet her: <https://kildeskovshallen.gentofte.dk/da/Om-os/Historie>

Anbefalinger

- Giv hvert billede en alternativ tekst som beskriver billedlinkets funktion, på den måde ved skærmlæserbrugere hvad der sker når de aktiverer linket. For den første planche på siden kunne alternativ teksten f.eks. være, alt="Hent planchen Fra vision til virkelighed som pdf".

GENNEMGANG AF SUCCESKRITERIERNE

1.3.1 – INFORMATION OG RELATIONER (A)

Siden lever ikke op til dette kriterium

De informationer og relationer, som fremgår af sidens visuelle layout, skal også være gengivet i sidens kodemæssige struktur. Dette gør, at brugere som benytter en skærmlæser, vil få den samme information som seende brugere.

Overskrifter mangler semantisk kodning

Flere steder er der under <h2>-overskrifterne, tekst som er formateret på en måde der får dem til, visuelt, at fremstå som overskrifter. Da teksten ikke er semantisk kodet som overskrifter, vil de heller ikke blive læst som overskrifter af skærmlæsere og skærmlæserbrugere vil have svært ved at forstå sidens struktur. Det vil derfor gøre indholdet forvirrende og uoverskueligt og gøre det omstændeligt at navigere frem til det ønskede indhold.

Eksempel - Åbningstider - ugedage og helligdage

<h2>Åbningstider i forbindelse med helligdage:</h2>	
Påske:	
De 3 hverdage før påske	kl. 6.30 - 18.00
Skærtorsdag	kl. 8.00 - 15.30
Langfredag	kl. 8.00 - 15.30
Påske lørdag	kl. 8.00 - 15.30
Påskedag (Søndag)	kl. 8.00 - 15.30
2. Påskedag (Mandag)	kl. 8.00 - 15.30
Store bededag:	
St. Bededag	kl. 8.00 - 15.30
Lørdag efter St.B.	kl. 8.00 - 15.30
Søndagefter St.B.	kl. 8.00 - 15.30
Kristi himmelfart:	
Kr. Himmelfartsdag	kl. 8.00 - 15.30
Fredag efter Kr.H.	kl. 6.30 - 18.00
Lørdag efter Kr.H.	kl. 8.00 - 15.30
Søndag efter Kr.H.	kl. 8.00 - 15.30
Pinsen:	
Lørdag i Pinsen	kl. 8.00 - 15.30
Pinsedag (søndag)	kl. 8.00 - 15.30
2. pinsedag	kl. 8.00 - 15.30

Fundet her: <https://kildeskovshallen.gentofte.dk/da/Svoemmehal/Aabningstider>

GENNEMGANG AF SUCCESKRITERIERNE

Eksempel – Overskrift er markeret med fed

Ved indgang C (mod jernbanen) er der en barnevognrampe som kan benyttes af forældre som har barnevogn med.

Ledige bassiner/baner

Se her hvilke bassiner/baner der er ledige til publikum.

I svømmeafsnittet er der infoskærme, som viser hvilke bassiner/baner der er reserveret til aktiviteter på dagen.

Bemærk: ved store besøgstal kan der være ventetid ved bassinerne.

Ret til ændringer forbeholdes - marts 2019

Fundet her: <https://kildeskovshallen.gentofte.dk/da/Svoemmeal/Aabningstider>

Eksempel - Tilbud - afdelinger

<h2>Tilbud</h2>

Kreativitet og Samvær

Sandtoften 3-7
2820 Gentofte
Tlf.: 45 28 05 37

Snedkerværkstedet

Sandtoften 3-7
2820 Gentofte
Tlf.: 45 28 05 35

Montageværkstedet

Sandtoften 3-7
2820 Gentofte
Tlf.: 45 28 05 35

Fundet her: <https://jacinfo.gentofte.dk/da/Om-JAC/Kontakt>

Anbefalinger

- Giv teksten i underoverskrifterne en passende semantisk kodning, eksempelvis <h3>.

GENNEMGANG AF SUCCESKRITERIERNE

1.3.5 – IDENTIFICERING AF INPUTFORMÅL (AA)

Siden lever ikke op til dette kriterium

Det skal være muligt for browsere og kompenserende hjælpeteknologier at identificere inputfelters funktion, ved at tildele ekstra meta-information til inputfelter. Dette gør det muligt for brugere at tilføje standardiserede labels eller symboler, hvilket er vigtigt for brugere med nedsat kognition. Det vil samtidig være muligt for alle brugere at bruge auto-udfyld-funktionen i formularen, hvilket efterlader færre inputfelter, som brugeren skal udfylde manuelt, hvilket igen hjælper brugere med nedsat kognition.

Inputfelter mangler beskrivelse af deres formål

I formularen til bestilling af mødelokale mangler der autocomplete-attribut ved flere af inputfelterne, eksempelvis navn, email, og mobilnummer. Det betyder at kompenserende hjælpeteknologier ikke har nogen information om felternes forventede input og vil derfor ikke være i stand til at assistere brugeren.

Eksempel - Felterne Navn, Email og Mobil

Oplysninger om kontaktperson/mødebooker

Navn *

Virksomhed/ Forening/ Institution *

Kommer på infoskærmene i Kildeskovshallen

Email *

Mobil *

Fundet her: <https://kildeskovshallen.gentofte.dk/da/Moedelokaler/Online-moedebooking>

Anbefalinger

- Sørg for at felterne får tilføjet html-attributten autocomplete, med den relevante værdi, eksempelvis:
autocomplete="name",
autocomplete="email",
autocomplete="tel".

GENNEMGANG AF SUCCESKRITERIERNE

1.4.3 – KONTRAST (MINIMUM) (AA) *

Siden lever ikke op til dette kriterium

Kontrasten mellem tekst og baggrund skal være over 4,5:1 for almindelig tekst og 3:1 for stor tekst. Hvis kontrasten mellem tekst og baggrunden, den er skrevet på, er for lav, kan det være svært for brugere med synned sættelse at læse teksten.

Infotekster og links (Blåt tema) *

På svømmehallens sider, der har blåt tema, forekommer der flere steder grå tekst på lyseblå baggrund, eksempelvis ved nyhedsartiklerne på forsiden, overskrifter m.v. Kontrasten mellem den grå tekst og den blå baggrund er 4,2:1, hvilket er utilstrækkeligt.

Eksempel – Infotekst ved nyhed



Fundet her: <https://kildeskovshallen.gentofte.dk/da>

GENNEMGANG AF SUCCESKRITERIERNE

Eksempel - <h2> Overskrift stilet som et link

Åbningstider i forbindelse med helligdage:	
Påske:	
De 3 hverdage før påske	kl. 6.30 - 18.00
Skærtorsdag	kl. 8.00 - 15.30
Langfredag	kl. 8.00 - 15.30
Påske lørdag	kl. 8.00 - 15.30
Påskedag (Søndag)	kl. 8.00 - 15.30
2. Påskedag (Mandag)	kl. 8.00 - 15.30
Store bededag:	
St. Bededag	kl. 8.00 - 15.30
Lørdag efter St.B.	kl. 8.00 - 15.30
Søndagefter St.B.	kl. 8.00 - 15.30
Kristi himmelfart:	
Kr. Himmelfartsdag	kl. 8.00 - 15.30
Fredag efter Kr.H.	kl. 6.30 - 18.00
Lørdag efter Kr.H.	kl. 8.00 - 15.30
Søndag efter Kr.H.	kl. 8.00 - 15.30

Fundet her: <https://kildeskovshallen.gentofte.dk/da/Svoemmehal/Aabningstider>

Eksempel – Tekst ved sorteringsfunktionalitet ved søgeresultater

Søgning

svøm

84 Resultater blev fundet ved søgning på **svøm**

Sorter: Relevans | Dato

1 2 3 4 5 6 Næste

Kildeskov Svøm og Seniorsport

Forside > Undervisning

Fundet her: <https://kildeskovshallen.gentofte.dk/da/Soeq?q=sv%c3%b8m>

GENNEMGANG AF SUCCESKRITERIERNE

Eksempel – Gråt tekstlink



Fundet her: <https://kildeskovshallen.gentofte.dk/da/Om-os/Find-vej>

Anbefalinger

- Vælg en mørkere skriftfarve så kontrasten som minimum opfylder kravet på 4,5:1. Hvis eksempelvis grå farve #616161 vælges, vil kontrasten forøges til 4,5:1, og hvis mørkegrå #444444 vælges, vil kontrasten være 7,1:1.

GENNEMGANG AF SUCCESKRITERIERNE

Menuer og links med orange skrift i gult tema (JAK) *

I det gule tema optræder der orange skrift på forskellige baggrunde. Kontrasten varierer afhængig af baggrundens farve. På hvid baggrund, som eksempelvis findes ved den vandrette hovedmenu, er kontrasten mellem den orange skrift og den hvide baggrund 2,4:1, hvilket er utilstrækkeligt.

På den lysegule baggrund, som findes i hovedområdet ved f.eks. venstre undermenu og links, er kontrasten mellem den orange skrift og den gule baggrund 2,2:1, hvilket også er utilstrækkeligt.

Eksempel – Menuer

The screenshot shows the 'Kontakt' page of the JAC website. The top navigation bar contains the following items: 'Om JAC', 'JAC's tilbud', 'Kurser til borgere', 'Til kommuner', 'Til virksomheder', and 'Salg og service'. The left sidebar menu includes: 'Om os', 'Danmarks Bedste Arbejdsplads', 'Målgruppe', 'Vision og målsætning', 'Dokumentation', 'Brugerbestyrelse', 'Nyheder', 'Personale', 'For studerende', 'JAC i medieme', 'Job', and 'Kontakt'. The main content area displays contact information for the Hovedkontor, including address, phone, fax, and email. It also lists opening hours, EAN and CVR numbers, and management details.

Fundet her: <https://jacinfo.gentofte.dk/da/Om-JAC/Kontakt>

GENNEMGANG AF SUCCESKRITERIERNE

Eksempel – link



Fundet her: <https://jacinfo.gentofte.dk/da/For-virksomheder/Snedkerarbejde>

Anbefalinger

- Vælg en farvepalet, hvor tekst som minimum altid har en kontrast til baggrunden på minimum 4,5:1, også ved fokus og andre tilstande.
- Hvis man erstatter den orange skrift med en brun, eksempelvis #7E433F, vil kontrasten til den gule baggrund øges til 7,2:1.
- Når man vælger signaturfarver til temaer, kan det være lettest at styre kontrastkravet, hvis signaturfarven hverken anvendes til tekst eller markering af funktioner, men kun benyttes til dekoration i baggrunden, f.eks. striber og former uden funktion. Hvis signaturfarven anvendes funktionelt til eksempelvis understregning af link og valgt menu, skal den have en kontrast til baggrunden på minimum 3:1.

GENNEMGANG AF SUCCESKRITERIERNE

Menuer og links med grøn skrift i grønt tema (Rygårdscetret) *

I det grønne tema optræder der grøn skrift på forskellige baggrunde. Kontrasten varierer afhængig af baggrundens farve. På hvid baggrund, som eksempelvis findes ved den vandrette hovedmenu, er kontrasten mellem den grønne skrift og den hvide baggrund 3,4:1, hvilket er utilstrækkeligt.

På den lysegrønne, brogede baggrund, som findes i hovedområdet ved f.eks. venstre undermenu og links, er kontrasten mellem den grønne skrift og den lysegrønne baggrund 2,8:1, hvilket også er utilstrækkeligt. Det betyder, at svagtseende brugere har svært ved at læse den grønne skrift på de baggrunde, den forekommer.

Eksempel - Menuer i grønt tema

The screenshot shows a website page with a navigation menu at the top containing links: 'Velkommen', 'Om os', 'Hverdagsliv', 'Frivillige', 'Kontakt os', and 'Job'. Below the menu is a breadcrumb trail: 'Forside > Om os > Præsentationsvideo'. The main heading is 'Præsentationsvideo' with the subtext 'Her kan du se en kort introduktionsfilm om Rygårdscetret.' A video player is embedded, showing a person in a wheelchair being assisted into a van. The video title is 'Præsentationsvideo om Rygårdscetret.mp4' and the URL is 'gentofte.23video.org'. On the left side, there is a vertical menu with links: 'Beboer- og pårønderåd', 'Vores historie', 'Præsentationsvideo', 'Husets medarbejdere', 'Gentofte Plejeboliger og Dagcentre', and 'Tilsyn'. A red box highlights the navigation menu at the top and the vertical menu on the left.

Fundet her: <https://rygaardscetret.gentofte.dk/da/Om-os/Præsentationsvideo>

GENNEMGANG AF SUCCESKRITERIERNE

Eksempel – links i grønt tema



Fundet her: <https://rygaardcentret.gentofte.dk/da>

Anbefalinger

- Vælg en farvepalet, hvor tekst som minimum altid har en kontrast til baggrunden på minimum 4,5:1, også ved fokus og andre tilstande.
- Hvis der ønskes en grøn skriftfarve, der overholder kontrastkravet på såvel den hvide og den lysegrønne, brogede baggrund, kan vi foreslå mørkegrøn #3F5429, der har en kontrast på minimum 7:1.
- Når man vælger signaturfarver til temaer, kan det være lettest at styre kontrastkravet, hvis signaturfarven hverken anvendes til tekst eller markering af funktioner, men kun benyttes til dekoration i baggrunden, f.eks. striber og former uden funktion. Hvis signaturfarven anvendes funktionelt til eksempelvis understregning af link og valgt menu, skal den have en kontrast til baggrunden på minimum 3:1.

GENNEMGANG AF SUCCESKRITERIERNE

Pladsholdertekst i blå tema

Kontrasten mellem den grå tekst og den lyseblå baggrund ved pladsholderteksten i det blå tema er 3,8:1, hvilket er utilstrækkeligt.

Eksempel – pladsholder tekst i formular

Starttidspunkt *
Hvornår arrangementet starter.

Eks. kl. 10.00

Sluttidspunkt *
Hvornår arrangementet slutter og I forlader lokalet.

Eks.: Kl. 14.00

Fundet her: <http://kildeskovshallen.gentofte.dk/da/Moedelokaler/Online-moedebooking>

Anbefalinger

- Vælg en mørkere skriftfarve så kontrasten som minimum opfylder kravet på 4,5:1. Hvis eksempelvis grå farve #696969 vælges, vil kontrasten forøges til 4,6:1 og hvis man vælger mørkegrå #4d4d4d, vil kontrasten øges til 7:1.

Advarselstekst i blå tema (rød tekst på lyseblå)

I formularen er kontrasten mellem rød tekst og lyseblå baggrund på advarselsteksten 3,16:1. Dette er utilstrækkeligt og betyder, at brugere med synsned sættelse kan have vanskeligt ved at læse teksten.

Eksempel – Rød tekst i advarsel

Starttidspunkt *
Hvornår arrangementet starter.

Eks. kl. 10.00

DU MANGLER AT UDFYLDE STARTTIDSPUNKT

Sluttidspunkt *
Hvornår arrangementet slutter og I forlader lokalet.

Eks.: Kl. 14.00

DU MANGLER AT UDFYLDE SLUTTIDSPUNKT

Fundet her: <http://kildeskovshallen.gentofte.dk/da/Moedelokaler/Online-moedebooking>

Anbefalinger

- Vælg en mørkere skriftfarve. Hvis eksempelvis mørkerød skriftfarve #900000 vælges, vil kontrasten øges til 7:1. En mere klar rød kan stadig overholde kriteriet, eksempelvis #C20000, der vil forøge kontrasten til 4,65:1.

GENNEMGANG AF SUCCESKRITERIERNE

1.4.11 – KONTRAST FOR IKKE-TEKSTBASERET INDHOLD (AA)

Siden lever ikke op til dette kriterium

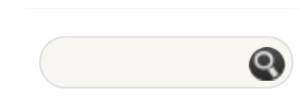
Ikke-tekstbaseret indhold skal have en kontrast på minimum 3:1. Dette gør sig gældende for visuelle effekter på komponenter i brugergrænsefladen, såsom knapper, der indikerer tilstanden af komponenten ved at ændre farven, f.eks. ved fokus og hover. Hvis brugergrænsefladekomponenter har et omrids, skal dette også have en kontrast til det tilstødende element på minimum 3:1.

Hvis et grafisk element har en mening, som er vigtig for at forstå indholdet, skal det grafiske element også overholde kontrastkravet. Forskellige elementer i en grafik skal have en kontrast på mere end 3:1 til de tilstødende elementer. Det betyder at kompleks grafik, såsom diagrammer, kan nedbrydes i mindre grafiske elementer, som alle skal overholde kontrastkravet til de tilstødende elementer.

Kant om søgefelt

Kontrasten mellem baggrunden og søgefeltets kant er 1,3:1. Dette er utilstrækkeligt og betyder, at brugere med synsnedsettelse kan have vanskeligt ved at identificere søgefeltet.

Eksempel – Søgefelt



Fundet her: <https://kildeskovshallen.gentofte.dk/da/Svoemmehal>

Anbefalinger

- Vælg en mørkere ramme så kontrasten som minimum opfylder kravet på 3:1. Hvis eksempelvis grå farve #949494 vælges, vil kontrasten forøges til 3:1.

Ramme om indtastningsfelt i formular (hvid mod lyseblå)

Kontrasten mellem baggrunden og indtastningsfeltets hvide ramme i formularer er på 1,4:1. Dette er utilstrækkeligt og betyder, at brugere med synsnedsettelse kan have vanskeligt ved at identificere inputfeltet.

Eksempel – Ramme på inputfelter



Fundet her: <https://kildeskovshallen.gentofte.dk/da/Moedelokaler/Online-moedebooking>

Anbefalinger

- Vælg en mørk farve til rammen så kontrasten som minimum opfylder kravet på 3:1. Hvis eksempelvis den blå farve #0681D0 vælges, vil kontrasten forøges til 3:1.

GENNEMGANG AF SUCCESKRITERIERNE

Streger til markering af valgt menupunkt (grå på hvid)

I hovedmenuen markeres det valgte menupunkt ved at farven på teksten ændres og at der tilføjes kanter på højre og venstre side af teksten. Kanten har en kontrast på kontrast 1,6:1 til baggrunden, hvilket er utilstrækkeligt. Det betyder, at svagtseende og brugere med nedsat farvesyn kan have svært ved at se, hvilket menupunkt der er aktiveret.

Eksempel - Hovedmenu



Fundet her: <https://kildeskovshallen.gentofte.dk/da/Om-os>

Anbefalinger

- Vælg en mørkere farve, så kontrastkravet på 3:1 som minimum er opfyldt. Hvis eksempelvis den mørkere grå #949494 vælges, vil kontrasten forøges til 3:1.

GENNEMGANG AF SUCCESKRITERIERNE

1.4.12 – TEKSTAFSTAND (AA)

Siden lever ikke op til dette kriterium

Brugere skal kunne anvende deres egne styles, når de bruger et website, og dette skal kunne gøres uden at information mistes, for eksempel ved at tekst vokser ud af sin kasse og bliver skjult. Websitet skal derfor kunne tåle at linjehøjde, afstand efter paragraffer, bogstavafstand og ordafstand ændres. Det vil gøre det lettere for ordblinde og brugere med nedsat syn at læse indholdet på siden.

Indhold overlapper

Når tekstformatet ændres til det minimum som skal understøttes, er der tekst som overlapper med hinanden på siden og tekst, der skjules visuelt. Dette gør det svært at læse dele af indholdet, og dele af indholdet forsvinder.

Eksempel – Tekst i rubrik ved siden af karrusellen

Job-, Aktivitets- og
Kompetencecenteret (JAC)
tilbyder STU,
kompetenceudvikling,
aktivitets- og
samværstilbud, støttet
og beskyttet JAC
beskæftigelse, snoezelen
samt ergo og
fysioterapi i JAC
mennesker med særlige
behov.

Fundet her: <https://jacinfo.gentofte.dk/da>

Anbefalinger

- Det virker som om der er sat en maksimal højde på html-elementerne omkring indholdet. Sørg for at det er muligt for brugere at anvende deres egne styles, og at indholdet kan skaleres, uden at indhold går tabt eller overlapper.

GENNEMGANG AF SUCCESKRITERIERNE

1.4.13 – INDHOLD VED SVÆVEPEGNING (HOVER) ELLER FOKUS (AA)

Siden lever ikke op til dette kriterium

Hvis der bliver vist ekstra indhold, når et objekt får fokus eller er markeret med musen, skal dette indhold opfylde følgende tre regler: indholdet skal kunne skjules igen, medmindre det ikke skjuler andet indhold; det skal være muligt at flytte fokus/markør over på det ekstra indhold, og indholdet skal forblive synligt, indtil brugeren fjerner fokus/markør eller vælger at skjule indholdet. Dette vil hjælpe brugere med nedsat kognition eller syn.

Delingsmenu kan ikke lukkes uden at flytte fokus/mus

Delingsmenuen, der er i toppen af mange sider, dækker nogle steder over andet indhold på siden. Når den gør det, skal den kunne lukkes, uden at brugeren flytter fokus, eksempelvis med Esc, hvilket den ikke kan. Det betyder at brugere, der anvender stor forstørrelse, kan risikere at komme til at aktivere menuen, og ikke kunne lukke den igen.

Eksempel - Del siden her - udfoldningsmenu



Fundet her: <https://kildeskovshallen.gentofte.dk/da/Svoemmehal/Aabningstider>

Anbefalinger

- Sørg for at menuen kan lukkes, uden at man flytter fokus, eksempelvis med Esc.

GENNEMGANG AF SUCCESKRITERIERNE

2.1.1 – TASTATUR (A)

Siden lever ikke op til dette kriterium

Alle funktioner og alt indhold på siden skal være tilgængeligt via tastaturet.

Navigationknapper kan ikke få fokus

Nogle knapper kan ikke modtage tastaturfokus. Det betyder at funktionen er utilgængelige for brugere, som ikke kan betjene en almindelig mus.

Eksempel – Billedgalleri



Fundet her: <https://jacinfo.gentofte.dk/da/Salg-og-service/Brugskunst-og-haandarbejde/Produktgalleri>

Anbefalinger

Lav knapperne som <button> elementer.

GENNEMGANG AF SUCCESKRITERIERNE

Delingsmenu

Det er ikke muligt at åbne delingsmenuen, som kan findes på de fleste sider. Punkterne i menuen kan godt få fokus, men de er skjult, og det er ikke muligt at få dem vist med tastaturet.

Eksempel – Deling



Fundet her: <https://jacinfo.gentofte.dk/da/Om-JAC/Kontakt>

Anbefalinger

- Gør "Del siden her" teksten til en knap, som skjuler og viser listen med delingsmuligheder, når den bliver aktiveret.
- Følg gerne retningslinjerne fra WAI-ARIA Authoring Practices for tilgængelige disclosure elementer.
- <https://www.w3.org/TR/wai-aria-practices-1.1/examples/disclosure/disclosure-navigation.html>

GENNEMGANG AF SUCCESKRITERIERNE

2.4.3 – FOKUSRÆKKEFØLGE (A)

Siden lever ikke op til dette kriterium

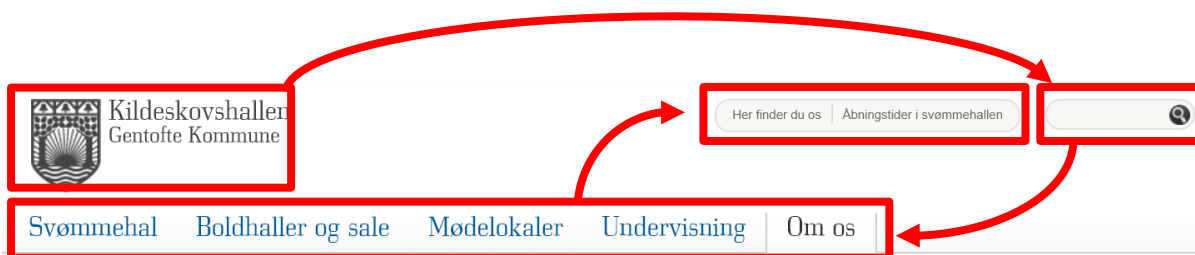
Fokusrækkefølgen på en side skal følge en logisk struktur, så mening og funktionalitet af indholdet bevares. Der kan være flere logiske fokusrækkefølger på en hjemmeside, det er derfor vigtigt at være konsekvent med den valgte fokusrækkefølge på alle sider.

Bannerlinje navigeres i dele

Bannerlinjen er delt op i flere dele som ikke navigeres i rækkefølge. Det gør det som tastaturbruger svært at forudse hvad det næste element i fokusrækkefølgen er.

Eksempel – Bannerlinje

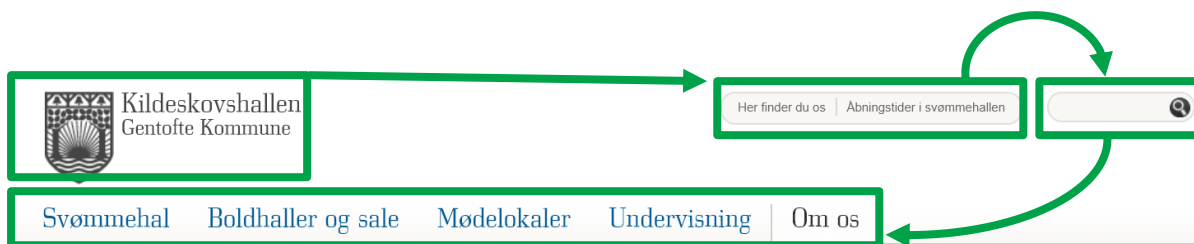
Navigationen mellem elementerne i de røde blokke er fra venstre mod højre, hvilket er logisk, men navigationen mellem blokkene er ikke logisk.



Fundet her: <http://kildeskovshallen.gentofte.dk/da>

Anbefalinger

- Sørg for at fokusrækkefølgen er logisk i bannerlinjen.

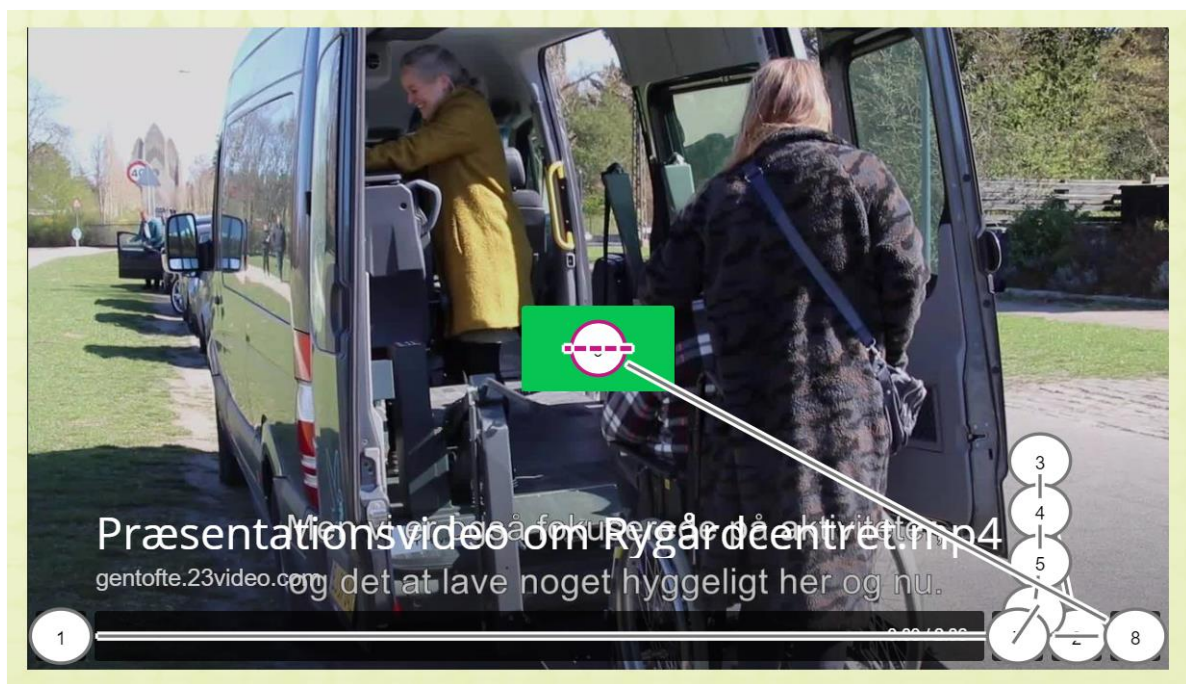


GENNEMGANG AF SUCCESKRITERIERNE

Betjeningsknapper ved video

Ved videoen forløber fokusrækkefølgen ikke helt logisk ud fra den visuelle placering af knapperne. Først sættes fokus på lyden i nederst venstre hjørne, dernæst hoppes til højre hen til HD-knap (med skjult indhold), dernæst til venstre til højttalerknappen til regulering af lydstyrken, til højre igen til stor skærm, op til hele billedfladen, og til sidst playknappen op i midten af billedet.

Eksempel - Video-betjeningsknapper - (Tabulatorflow vist ved værktøj Accessibility Insights for Web)



Fundet her: <https://rygaardcentret.gentofte.dk/da/Om-os/Praesentationsvideo>

Anbefalinger

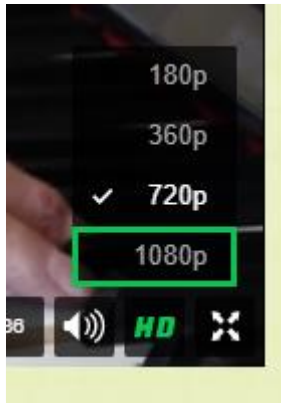
- Sørg for at tastaturrækkefølgen er logisk på knapperne, eksempelvis fra venstre mod højre.

GENNEMGANG AF SUCCESKRITERIERNE

Lukket HD-menu ved video

Den lukkede HD-menu ved videoen indeholder 4 interaktive elementer, som markøren løber igennem, selv om HD-menuen ikke er åbnet. Det betyder, at tastaturbrugere ikke kan se hvor markøren er, mister overblikket og ikke ved hvad der sker, når de trykker Enter.

Eksempel - HD-menu ved video



Fundet her: <https://rygaardcentret.gentofte.dk/da/Om-os/Praesentationsvideo>

Anbefalinger

- Sørg for at der ikke løbes igennem skjult indhold i menupunkter ved lukkede menuer.

GENNEMGANG AF SUCCESKRITERIERNE

2.4.7 – SYNLIGT FOKUS (AA)


Siden lever ikke op til dette kriterium

Hvis der mangler synligt fokus på elementer, er det svært som tastaturbruger at orientere sig på siden.

Billedgalleri mangler synligt fokus

På billedgallerimodulet er der ikke synligt fokus, når der tabuleres igennem modulet.

Eksempel – Billedgalleri



Fundet her: <https://jacinfo.gentofte.dk/da/Salg-og-service/Brugskunst-og-haandarbejde/Produktgalleri>

Anbefalinger

- Sørg for at alle interaktive elementer har synligt fokus.
- Fjern CSS koden "outline:none", da dette skjuler det synlige tastaturfokus.

GENNEMGANG AF SUCCESKRITERIERNE

Spring til-links

I starten af siden er der to skip links, hvor man ikke kan se hvor tastaturfokus er, dette skyldes at begge links er visuelt skjult. Tastaturbrugere kan derfor ikke se hvor på siden de er og kan ikke bruge de to skip links til at springe indhold over, som ellers er funktionen af de to links.

Eksempel - Gå til hovedindhold, Gå til menu

De to links er gjort synlige ved at fjerne CSS klassen "visuallyhidden".



Fundet her: <https://kildeskovshallen.gentofte.dk/da/Svoemmeundervisning>

Anbefalinger

- Sørg for at linkteksten vises når de får tastaturfokus.

3.2.3 – KONSEKVENT NAVIGATION (AA)

Siden lever ikke op til dette kriterium

Navigationen bør være konsekvent, så brugeren kan forudsige, hvor indhold vil være placeret. Dette er specielt vigtigt for brugere med lav kognitiv funktion samt blinde og svagtseende.

Rækkefølgen i hovedmenuen

I hovedmenuen er punktet "Om [institutionen]" placeret forskelligt i rækkefølgen i de forskellige institutioners løsning. Dette kan være besværligt og forvirrende for skærmlæserbrugere, der skal navigere og finde oplysninger på tværs af kommunens sider.

Eksempel - Svømmehallens menu ("Om os" er længst til højre, sidst i menuen)



Fundet her: <https://kildeskovshallen.gentofte.dk/da/Svoemmeundervisning>

GENNEMGANG AF SUCCESKRITERIERNE

Eksempel - Rygårdscentrets menu ("Om os" er det 2. menupunkt)



Fundet her: <https://rygaardcentret.gentofte.dk/da/Om-os/Praesentationsvideo>

Eksempel - JAC's menu ("Om JAC" er det første menupunkt)



Fundet her: <https://jacinfo.gentofte.dk/da/Om-JAC/Kontakt>

Anbefalinger

- Sørg for der er en template eller en vejledning til hvordan der opnås ensartethed på tværs af kommunens institutionssider.

GENNEMGANG AF SUCCESKRITERIERNE

3.3.3 – FEJLFORSLAG (AA)

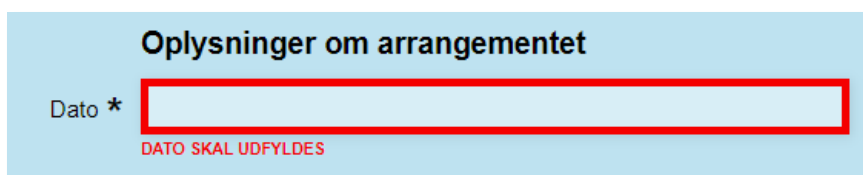
Siden lever ikke op til dette kriterium

Hvis en fejl i en formular automatisk markeres, bør formularen også beskrive, hvordan fejlen kan rettes. Dette kan f.eks. gøres ved at vise et eksempel på det der skal angives f.eks. en dato, eller e-mail ser ud.

Manglende forslag til rettelse af fejl

På siden "Online mødebooking" findes der automatisk validering af inputfelterne. Der findes dog intet forslag til hvordan fejlen rettes. Ved datofeltet er teksten: "Dato skal udfyldes", ved Email: "Du mangler at udfylde email", ved mobil: " Du mangler at udfylde mobil".

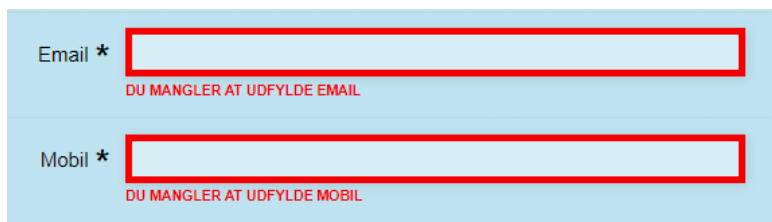
Eksempel – Datovælger



The screenshot shows a light blue box titled "Oplysninger om arrangementet". Inside, there is a label "Dato *" followed by an empty text input field. Below the input field, the text "DATO SKAL UDFYLDES" is displayed in red. The input field and the error message are highlighted with a red border.

Fundet her: <http://kildeskovshallen.gentofte.dk/da/Moedelokaler/Online-moedebooking>

Eksempel – E-mail- og telefonfelt



The screenshot shows two input fields in a light blue box. The first field is labeled "Email *" and has the error message "DU MANGLER AT UDFYLDE EMAIL" in red below it. The second field is labeled "Mobil *" and has the error message "DU MANGLER AT UDFYLDE MOBIL" in red below it. Both input fields and their respective error messages are highlighted with a red border.

Fundet her: <http://kildeskovshallen.gentofte.dk/da/Moedelokaler/Online-moedebooking>

Anbefalinger

- Angiv et eksempel på gyldigt format på alle formularfelter, der har validering, eksempelvis: "Mobilnummer består af 8 cifre".

GENNEMGANG AF SUCCESKRITERIERNE

4.1.1 – PARSING (A)

Siden lever ikke op til dette kriterium

Sidens kode skal have både start- og slut-tags, og indhold skal være indlejret korrekt. Hvis ikke dette overholdes, vil brugere af kompenserende hjælpeteknologier muligvis ikke få den korrekte information fra siden.

To elementer har samme ID på siden

På søgeresultat-siden forekommer der 2 forekomster af et element med identisk ID, "breadcrumb-tools". Det betyder at kompenserende hjælpeteknologier muligvis ikke får den korrekte information fra siden.

Eksempel - ID="breadcrumb-tools"



Fundet her: <https://kildeskovshallen.gentofte.dk/da/Soeg?q=sv%c3%b8m>

Anbefalinger

- Sørg for at alle ID'er er unikke.

GENNEMGANG AF SUCCESKRITERIERNE

4.1.2 – NAVN, ROLLE, VÆRDI (A)

Siden lever ikke op til dette kriterium

Når der benyttes brugergrænsefladekomponenter, som ikke er en standarddel af html, har udvikleren ansvar for at komponenternes navn, rolle og værdi formidles til kompenserende hjælpeprogrammer.

Del-funktion mangler rolle og formidler ikke tilstand

Del-funktionen er kodet som en overskrift, hvilket betyder at man som skærmlæserbruger ikke ved at man kan trykke på den, for at få vist en menu til deling på forskellige sociale medier. Det vil gøre det meget svært for skærmlæserbrugere at finde og bruge delingsfunktionen. Derudover skal man trykke enter tre gange, når overskriften har fokus, for at få vist delingsmulighederne.

Som skærmlæserbruger ved man heller ikke at der er indhold som kan foldes ud, da knappen ikke formidler tilstand. Det betyder altså at man ikke ved om indholdet på knappen er vist eller skjult.

Eksempel - Deling



Fundet her: <https://kildeskovshallen.gentofte.dk/da>

Anbefalinger

- Følg gerne retningslinjerne fra WAI-ARIA Authoring Practices for tilgængelige disclosure elementer.
- <https://www.w3.org/TR/wai-aria-practices-1.1/#disclosure>

GENNEMGANG AF SUCCESKRITERIERNE

Iframe mangler beskrivelse

Det er vigtigt at iframe elementer har en beskrivelse, ellers vil skærmlæserbrugere ikke vide hvad indholdet af elementet er. De vil derfor have svært ved at bruge indholdet.

Eksempel – Rejseplanen iframe med afgangstider

Find vej

Der er flere måder man kan komme til Kildeskovshallen

Facilitetsudvalget

- Find vej
- Fotoorientering
- Historie
- Hjertestarter
- Minibibliotek
- Om hallen
- Oversigtskort

Adgang med Bus
Busstoppesteder på Adolfsvej

- Bus 176 - [find ruten her](#)

Adgang med Tog
S-togs station Bernstorffsvej kun 5 min gang

Se aktuelle afgange fra [rejseplanen.dk](#)

Fundet her: <https://kildeskovshallen.gentofte.dk/da/Om-os/Find-vej>

GENNEMGANG AF SUCCESKRITERIERNE

Eksempel – Mødelokale booking formular

Online mødebooking

Send en forespørgsel på booking af vores mødelokaler og vi vender tilbage hurtigst muligt.

[Book forplejning](#) >

[Generelle bookingbetingelser](#) >

- Åbningstider
- Leje af mødelokalerne
- Book mødelokale
- Prisoversigt
- Se lokalerne

Oplysninger om arrangementet

Dato *

Lokale *

- Mødesalen - 25-100 personer (309 kr./time)
- Opholdsstuen - 16-50 personer (232 kr./time)
- Klubrum 8 - op til 16 personer (155 kr./time)
- Klubrum 9 - op til 10 personer (155 kr./time)
- Klubrum 10 - op til 10 personer (155 kr./time)

Starttidspunkt *

Hvornår arrangementet starter.

Eks. kl. 10.00

Sluttidspunkt *

Hvornår arrangementet slutter og I forlader lokalet.

Eks.: Kl. 14.00

Forberedelsestid

Ønskes forberedelsestid angiv hvor lang tid før man ønsker adgang til lokalet

Eks.: 30 min.

Antal deltagere *

Foreløbigt deltagerantal skal oplyses. Endeligt deltagerantal skal oplyses senest 5 hverdage inden afholdelse.

Er der ledigt?

Se om der er ledigt i vores lokaler, inden du sender en forespørgsel. Klik på det ønskede lokale nedenfor (nyt vindue åbner)

- > [Mødesalen](#)
- > [Opholdsstuen](#)
- > [Klubrum 8](#)
- > [Klubrum 9](#)
- > [Klubrum 10](#)

Fundet her: <https://kildeskovshallen.gentofte.dk/da/Moedelokaler/Online-moedebooking>

GENNEMGANG AF SUCCESKRITERIERNE

Eksempel – Indlejret video



Fundet her: <https://rygaardcentret.gentofte.dk/da/Om-os/Praesentationsvideo>

Anbefalinger

- Giv <iframe> elementet en beskrivelse med title-attributten. På den måde vil skærmlæserbrugere vide hvad iframe elementet indeholder.
- En beskrivelse af rejseplanelementet kunne være "S-togsafgangstavle fra Bernstorffsvej St."

GENNEMGANG AF SUCCESKRITERIERNE

4.1.3 – STATUSBESKEDER (AA)

Siden lever ikke op til dette kriterium

Indhold, som er implementeret med opmærkeringsprog (f.eks. HTML), skal kunne formidle statusbeskeder uden at kompenserende hjælpeteknologier har fokus på selve beskeden. Dette betyder, at brugere med nedsat syn vil få statusbeskeder læst med det samme og ikke behøver at lede efter dem.

Fejlmeddelelser

Formularfelter giver ikke kompenserende hjælpeteknologier besked om eksisterende fejlmeddelelser, uden at beskeden skal have fokus.

Eksempel – Fejlmeddelelse

The screenshot shows a light blue form titled "Oplysninger om kontaktperson/mødebooker". It contains four input fields, each with a red border and a red error message below it:

- Navn ***: Input field with error message "DU MANGLER AT UDFYLDE NAVN".
- Virksomhed/ Forening/ Institution ***: Input field with error message "DU MANGLER AT UDFYLDE VIRKSOMHEDI FORENING/ INSTITUTION". A hint below the field reads "Kommer på inforskærmene i Kildeskovshallen".
- Email ***: Input field with error message "DU MANGLER AT UDFYLDE EMAIL".
- Mobil ***: Input field with error message "DU MANGLER AT UDFYLDE MOBIL".

Fundet her: <https://kildeskovshallen.gentofte.dk/da/Moedelokaler/Online-moedebooking>

Anbefalinger

- Tilføj role="alert" til span-elementet, der indeholder fejlmeddelelserne.

Øvrige bemærkninger

PDF-fil er ikke tilgængelig

Plancherne med information om svømmehallens historie og opførelse er lavet som pdf-dokumenter, som ikke er tilgængelige. Det betyder, at brugere, der ikke kan se plancherne, ikke har adgang til alt indholdet i dem.

Eksempel - Plancher med historie

50 ÅRS GRUNDSTENSNEDLÆGGELSE

Fra vision til virkelighed



Gentofte Kommunes udvikling

Gentofte Kommune blev i de første årtier af 1900-årene præget og formet af den store tilflytning og udbygning af kommunen, som foregik i disse år. Der blev i disse årtier opført store nye villaområder og udbygningen afspejlede den udbredte boligomangel, som bl.a. tilflytningen fra land mod byerne medførte.

Gentofte Kommunes nærhed til hovedstaden, områdets grønne og attraktive karakter og ikke mindst kystnærhed var attraktivt for ressourcestærke tilflyttere. Selvom der i perioden 1920-40 var en generel økonomisk nedgangstid i samfundet, så fortsatte Gentofte kommunens hastige udbygning og 1930'erne blev det årti, hvor der blev opført flest boliger i kommunens historie (næsten 11.000 boliger).



KILDESKOVSHALLEN

Afskeds-Hyldest til Inge

Dansk Svømme Forbund hylkede Inge Sørensen med Gavro og Blomster — Desværre smattede det foregået på Frederiksberg og ikke — som lovet — i Gentofte

Dårlig skærsnit, „Danskha lille her, just i Guld samt en Buket røde og brude den sidste Inge“ vendte hjem i 1934. — I sin Tale udtalte Banskovsk, efter at have vundet Europamesterskabet i England, at „Vi var glade, da De i London, blev hun fejret med stor Mod, som den første Danner fik Datsenborg til Skærsnit i Svømme.“

Ved Høvs og efter Sørensen Yret på Svømmehallen. Det var den Gang, som fra Kommune. Side Sørensen havde den hvide Svømme-klæde som Kommune øvrige Hæder og moderne Svømmebald.

Siden da er der blevet for alle og „Kommunebald“ — i hvert Fald når Inge Sørensen ikke som Konkurrenceopgaverne at se Løst op. Det var på et øver i Svømmebald. Inge vil have for alle at se en vortig Bidskalt med Svømmebald.

I hvert Fald når Inge Sørensen ikke som Konkurrenceopgaverne at se Løst op. Det var på et øver i Svømmebald. Inge vil have for alle at se en vortig Bidskalt med Svømmebald.

Rækker, og Kommunebald har malet den sidste en side. Inge Sørensen for at oplyde Løst, nu Inge Sørensen og hendes forbehold. Inge Sørensen og hendes forbehold. Inge Sørensen og hendes forbehold.

Inge Sørensen med sin Hæderhalvt efter at have vundet Kystrundet.

„Mag som sagt, som Amatør træde på til Top ved Olympiaden i 1936.“

Fundet her: <https://kildeskovshallen.gentofte.dk/da/Om-os/Historie>

Anbefalinger

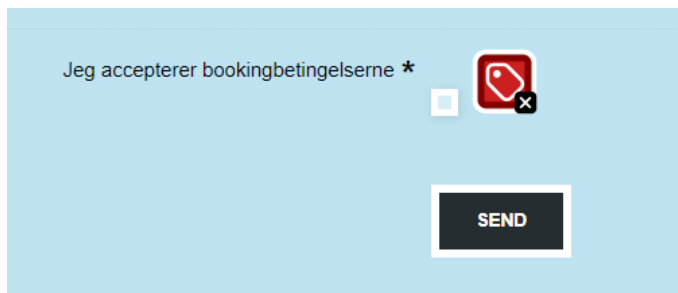
- Sørg for at pdf-filerne er tilgængelige.

ØVRIGE BEMÆRKNINGER

Tomt label-element

Der er fundet et tomt label-element på siden. Et label-element, der er knyttet til et formularfelt, men ikke indeholder tekst, vil ikke give nogen information om formularfeltet til brugeren.

Eksempel – Tomt label-element



Fundet her: <https://kildeskovshallen.gentofte.dk/da/Moedelokaler/Online-moedebooking>

Anbefalinger

- Da formularfeltet allerede har et label-element tilknyttet, bør det tomme label-element fjernes.

Label i overskriftselementer

På sidens søgefelt findes en label, der også er opmærket som en overskrift. Dette er ikke et brud på WCAG-retningslinjerne. Det kan dog forringe navigationen for skærlæsebrugere og skabe forvirring.

Eksempel – Label-element opmærket som overskrifth

```
<h2 class="visuallyhidden">  
  <label>Søg</label>  
</h2>
```

Fundet her: <https://kildeskovshallen.gentofte.dk/da>

Anbefalinger

- Fjern overskrift opmærkningen fra label-elementet.

ØVRIGE BEMÆRKNINGER

Linktekst gentaget i titel-attribut

Der findes flere links på siden der indeholder en linktekst samt en title-attribut. Indhold i title-attributten og i linkteksten skal ikke være ens. Title-attributten bruges til at give brugeren yderligere information om et link, end det linkteksten giver alene.

Når både title-attributten og linkteksten indeholder samme information, bliver det gentaget 2 gange for eksempelvis en skærmlæsebruger.

Eksempel – Redundant titel på hovedmenu

Fundet her: <https://jacinfo.gentofte.dk/da>

Anbefaling

- Sørg for at linktekster ikke gentages i title-attributten.

ØVRIGE BEMÆRKNINGER

Cookie-banner kommer mellem main og footer

Cookie-banneret, der er frosset nederst i billedet, kommer mellem sidens hovedindhold og sidebunden i navigationsrækkefølgen. Det betyder, at skærmlæserbrugere kan gå i gang med siden uden at forholde sig til juraen i cookie-elementet.

Eksempel - Cookie banner

The screenshot shows a website for 'Kildeskovshallen Gentofte Kommune'. The main content area is titled 'Svømmehallen' and contains several sections: 'Svømmehal Åbningstider', 'Priser', 'Glemte sager', and 'Baneoversigt'. A red box highlights a cookie banner at the bottom of the page. The banner contains the following text:

Cookies Vi samler statistik ved hjælp af cookies for at forbedre brugeroplevelsen
Vi begynder dog først, når du klikker dig videre til næste side.
[Læs mere om cookies](#)

On the right side of the banner, there is a link: [Ønsker du at sige nej tak til cookies, så klik her](#)

Fundet her: <https://kildeskovshallen.gentofte.dk/da/Svoemmehal>

Anbefalinger

- Sørg for at cookie-banneret placeres øverst på siden, som det første.